

TRƯỜNG ĐH KINH TẾ QUỐC DÂN
TRUNG TÂM ỨNG DỤNG CÔNG NGHỆ THÔNG TIN

I. HƯỚNG DẪN NGHIỆP VỤ THI VIẾT LUẬN TRÊN LMS (CHO SV)

1. Bước chuẩn bị

- a. Bảo đảm đăng nhập được trang **lms.neu.edu.vn**, sử dụng tài khoản email của trường đã được cấp. Khoảng 24-48 tiếng trước ca thi, SV sẽ được gán vào phòng thi trên LMS.
- b. Chuẩn bị giấy A4 đã có tiêu đề theo mẫu đã ban hành.
- c. Bảo đảm có điện thoại hoặc máy scan để chụp / quét bài thi. Trên điện thoại di động có camera, có thể cài ứng dụng CamScanner để chụp bài làm và chuyển thành định dạng file PDF.
- d. Bảo đảm có 01 máy tính hoặc điện thoại có kết nối Internet, truy cập được trang **lms.neu.edu.vn** để xem đề thi và nộp bài thi trước khi hết giờ.

2. Vào ca thi

- a. Trước khi thi 15p, SV đăng nhập vào hệ thống LMS để bảo đảm mình đã được gán lớp thi theo đúng đăng ký thi của mình.

Ví dụ **THIHK2-20-21-Kinh doanh quốc tế_Phòng 1**

- b. Khi đến giờ thi, sinh viên sẽ mở được đề thi. Tổng thời gian để sinh viên làm và nộp bài lên hệ thống LMS sẽ là: **thời gian ghi trên đề bài +10 phút**. SV làm bài trên giấy A4 với tiêu đề đầu từng trang giấy theo mẫu. **SV CHÚ Ý DÙNG BÚT VÀ NỘP BÀI SỚM TRÁNH TÌNH TRẠNG NỘP PHÚT CUỐI DỄ BỊ CHẬM VÀ BỊ TÍNH NỘP MUỘN**
- c. Hết giờ làm bài: sv chụp ảnh và nộp bài lên hệ thống LMS dưới dạng file PDF hoặc ảnh chụp (Không quá 10 file / SV). Khuyến khích sử dụng file PDF.
- d. **Nộp bài xong: SV có thể vào lại để kiểm tra xem mình nộp đúng file, đúng bài chưa bằng cách download lại bài đã nộp mở ra xem!**
- e. **Chú ý điện thoại hoặc online Teams để Nhà trường liên lạc khi cần thiết.**

3. Các lưu ý khác

- a. SV cài đặt và thực hành các ứng dụng trên di động trong việc chụp ảnh và chuyển thành file PDF, ví dụ camscanner....; cài đặt sẵn phần mềm Anydesk để nếu cần, Nhà trường sẽ hỗ trợ sinh viên.
- b. **SV thi nhiều môn chú ý đặt tên file PDF để phân biệt, tránh tình trạng khi vội nộp bài đưa nhầm bài môn khác để nộp!**
- c. Xạc đầy pin laptop để phòng mất điện
- d. DƯ phòng phát wifi trên điện thoại để dùng nếu mất điện, mất internet bằng thông rộng.

BUỚC 1: bấm Add submission (nếu nộp lần đầu) hoặc Edit Submission nếu nộp lại file (trong thời gian cho phép)

Home Dashboard Events My courses This course NEU Portal Support

SV đăng nhập vào Lớp thi này để nộp thử. Enrolment key là **nophupdf**

SV nộp bài thử ở đây, DÙNG phần mềm Microsoft Lens hoặc CamScanner để chuyển ảnh sang PDF.

Nên làm thử 3 trang trên 1 file PDF nhé! Lưu ý đầu từng trang viết thông tin cá nhân của mình đầy đủ, và chụp A4 chiều dọc!!!

Hướng dẫn Scan tài liệu bằng ứng dụng CamScanner trên Smartphone (neu.edu.vn)

Submission status

Submission status	No attempt
Grading status	Not graded
Due date	Friday, 18 June 2021, 12:00 AM
Time remaining	7 days 4 hours
Last modified	-
Submission comments	▶ Comments (0)

[Add submission](#)

You have not made a submission yet.



Dashboard
Site home
Site pages
My courses
Nơi thử nghiệm nộp bài thi LMS
Participants
Badges
Competencies
Grades
TTGDQP-ĐH Công Nghiệp Hà Nội (T3/2021)
K62_Quản lý học 1_(120)_10@
K62_Pháp luật đại cương_(120)_20@
K62_Triết học Mác - Lênin_(120)_12@thầy Thuận
Triết học Mác - Lênin(220)_12@ thầy Thuận
Marketing căn




Type here to search

7:56 PM 6/10/2021


BUỚC 2: bấm vào biểu tượng file để đưa file lên hoặc kéo file vào chỗ mũi tên xanh

File submissions Maximum file size: 10MB, maximum number of files: 10





Files



You can drag and drop files here to add them.

Accepted file types:

PDF document .pdf

Save changesCancel

BUỚC 3: Chọn đúng file PDF bài làm để đưa lên

File picker



Recent files

Upload a file

Private files

Wikimedia

Attachment

Choose File No file chosen

Save as No file chosen

Author

Thuy_CBCT Le Viet

Choose license

All rights reserved

Upload this file

BUỚC 4: Kiểm tra lại đúng file bài làm, đúng môn thi... và bấm nút Save Changes để cập nhật bài làm lên hệ thống LMS

File submissions

Maximum file size: 10MB, maximum number of files: 10



Files



111123456-N...

Accepted file types:

PDF document .pdf

Save changes

Cancel

BUỚC 5: Hệ thống LMS hiện thị thông tin bài đã nộp gồm tên file (chú ý phải đúng là .pdf), ngày giờ nộp

Submission status

Submission status	Submitted for grading
Grading status	Not graded
Due date	Saturday, 31 July 2021, 11:59 PM
Time remaining	28 days 7 hours
Last modified	Saturday, 3 July 2021, 4:10 PM
File submissions	 111123456-Nganhangthuongmai.pdf 3 July 2021, 4:10 PM
Submission comments	▶ Comments (0)

Edit submission

Remove submission

Họ và tên:.....

Mã sinh viên:Số ĐT:.....

Môn thi:

Lớp chuyên ngành:.....

Mã Đề thi:

Lớp học phân.....

Tờ số:.. /

BÀI LÀM